




Segmento
Personas
Tasas 2026

Inversión y Ahorro

*Vigencia de tasas a partir del 1 de abril de 2026

|  | CDT | | CDT DIGITAL | |
|---|------------------|------------------------|--------------|--------|
| | Plazo (días) | Tasas | Plazo (días) | Tasas |
| | 0-\$100 millones | Mayor a \$100 Millones | | |
| 30 | 5,00% | 5,00% | 30 | 8,50% |
| 31-89 | 5,00% | 5,50% | 60 | 8,75% |
| 90 | 10,00% | 10,50% | 90 | 10,50% |
| 120 | 10,05% | 10,55% | 180 | 10,75% |
| 150 | 10,10% | 10,60% | 360 | 11,00% |
| 180 | 10,25% | 10,75% | | |
| 210 | 10,30% | 10,80% | | |
| 240 | 10,35% | 10,85% | | |
| 270 | 10,35% | 10,85% | | |
| 300 | 10,35% | 11,00% | | |
| 330 | 10,35% | 11,00% | | |
| 360 | 10,50% | 11,25% | | |
| 450 | 10,50% | 11,25% | | |
| 540 | 10,25% | 11,50% | | |
| 720 | 10,25% | 11,00% | | |

|  | Súper CDT Olímpica | | |
|---|--------------------|--------|--------------|
| | Plazo | Nuevos | Renovaciones |
| Súper CDT Olímpica 90 días | | 10,00% | 10,00% |
| Súper CDT Olímpica 180 días | | 10,25% | 10,25% |
| Súper CDT Olímpica 360 días | | 10,50% | 10,50% |

*Tasas de referencia expresadas en términos Efectivas Anuales.

Nota: Estas tasas son de referencia y pueden variar al momento de la negociación con el cliente de acuerdo con las necesidades del Banco o condiciones del mercado.

Inversión y Ahorro

|  Plan de ahorro | Monto mínimo | Tasa |
|--|--------------|----------|
| Monto mínimo de ahorro | \$ 50.000 | 5,00% EA |

Plazo mínimo: 6 meses. Máximo: 60 meses elegibles por el cliente.

Inversión y Ahorro



CliCuenta

Tasa

Tasa para CliCuenta

8% EA



Cuenta de Ahorro

Tasa

Hasta \$10.000.000

2,00% EA

\$10.000.001 - \$50.000.00

4,00% EA

\$50.000.001 – Más

5,00% EA



Cuenta Corriente

Plazo


Tasa


Sobregiro en Cuenta Corriente

30 días

Máxima permitida


Financiación


|  Crédito Educativo | Tasa M.V. | Tasa E.A. | Plazo | Normalización de Cartera |
|---|--------------------|-------------|--------------------------|---|
| Crédito Educativo (Renovaciones) | 1,49% Nominal M.V. | 19,42% E.A. | Hasta 12 meses tasa fija | Para normalización o reestructuración de créditos se incrementa la tasa en 0,2% |
| Crédito Educativo (Nuevos) | 1,59% Nominal M.V. | 20,84% E.A. | Hasta 12 meses tasa fija | |

|  Crédito de Vehículo | Tasa M.V. | Tasa E.A. | Plazo | Normalización de Cartera |
|---|--------------------|-------------|---------------------------|--------------------------|
| Vehículo | 1,59% Nominal M.V. | 20,84% E.A. | Hasta 60 meses: Tasa Fija | |

Según el modelo, hasta el 90% del valor del vehículo


Financiación

|  Libranza Libre Inversión | Tasa M.V. | Tasa E.A. | Plazo |
|--|--------------------|-------------|---|
| Libranzas Convenios hasta a \$49MM | 1,49% Nominal M.V. | 19,42% E.A. | |
| Libranzas Convenios Mayor a \$50MM | 1,39% Nominal M.V. | 18,02% E.A. | |
| Libranza Grupo Olímpica hasta \$30MM | 1,39% Nominal M.V. | 18,02% E.A. | Hasta 60 meses: Tasa Fija Mayor a 60 meses: Tasa Variable IBR + 8% NMV |
| Libranza Grupo Olímpica de \$30MM a \$99MM | 1,29% Nominal M.V. | 16,63% E.A. | |
| Libranza Grupo Olímpica Mayor a \$100MM | 1,19% Nominal M.V. | 15,25% E.A. | |
| Libranzas Pensionados hasta a \$49MM | 1,49% Nominal M.V. | 19,42% E.A. | Hasta 144 meses: Tasa Fija |
| Libranzas Pensionados mayor a \$50MM | 1,39% Nominal M.V. | 18,02% EA | |


|  | Consumo Olímpica | Tasa M.V | Tasa E.A | Plazo |
|---|---|---------------------|-------------|--------------------------|
| | Tarjeta de Crédito Olímpica compras | 1,9910% Nominal M.V | 26,6900% EA | Hasta 48 meses tasa fija |
| | Tarjeta de Crédito Olímpica avances | 1,9910% Nominal M.V | 26,6900% EA | Hasta 48 meses tasa fija |
| | Tarjeta de Crédito Olímpica Mastercard compras | 1,9910% Nominal M.V | 26,6900% EA | Hasta 60 meses tasa fija |
| | Tarjeta de Crédito Olímpica Mastercard avances | 1,9910% Nominal M.V | 26,6900% EA | 24 meses tasa fija |
| | Tarjeta de Crédito Olímpica Mastercard Gold compras | 1,9910% Nominal M.V | 26,6900% EA | Hasta 60 meses tasa fija |
| | Tarjeta de Crédito Olímpica Mastercard Gold avances | 1,9910% Nominal M.V | 26,6900% EA | 24 meses tasa fija |
| | Tarjeta de Crédito Combarranquilla compras | 1,9910% Nominal M.V | 26,6900% EA | Hasta 48 meses tasa fija |
| | Tarjeta de Crédito Combarranquilla avances | 1,9910% Nominal M.V | 26,6900% EA | Hasta 24 meses tasa fija |
| | Tarjeta de Crédito Combarranquilla Mastercard compras | 1,9910% Nominal M.V | 26,6900% EA | Hasta 48 meses tasa fija |
| | Tarjeta de Crédito Combarranquilla Mastercard avances | 1,9910% Nominal M.V | 26,6900% EA | 24 meses tasa fija |
| | Tarjeta de Crédito Cajacopi compras | 1,9910% Nominal M.V | 26,6900% EA | Hasta 48 meses tasa fija |
| | Tarjeta de Crédito Cajacopi avances | 1,9910% Nominal M.V | 26,6900% EA | Hasta 24 meses tasa fija |


Financiación


*Vigencia de tasas a partir del 1 de abril de 2026


|  | Consumo Olímpica | Tasa M.V | Tasa E.A | Plazo |
|---|---|---------------------|--------------|--------------------------|
| | Tarjeta de Crédito DGO Mastercard Compras | 1,9910% Nominal M.V | 26,6900% EA | Hasta 60 meses Tasa Fija |
| | Tarjeta de Crédito DGO Mastercard Avances | 1,9910% Nominal M.V | 26,6900% EA | 24 meses Tasa Fija |
| | Tarjeta de Crédito Mastercard Black compras | 1,6258% Nominal M.V | 21,3520% EA | Hasta 60 meses tasa fija |
| | Tarjeta de Crédito Mastercard Black avances | 1,6258% Nominal M.V | 21,3520% EA | 24 meses tasa fija |
| | Mora | 1,9930% Nominal M.V | 26,7198 % EA | |

Financiación


|  Crédito ALP | Tasa M.V. | Tasa E.A. | Plazo |
|---|---------------------|-------------|--------------------------|
| ALP Olímpica Electrodomésticos / Crediplazos | 1,9318% Nominal MV | 25,8103% EA | Hasta 36 meses tasa fija |
| ALP Ser libre Aliados | 1,9318% Nominal MV | 25,8103% EA | Hasta 36 meses tasa fija |
| ALP Ísimo | 1,9318% Nominal MV | 25,8103% EA | Hasta 24 meses tasa fija |
| Mora | 1,9930% Nominal M.V | 26,7198% EA | |


|  Crédito Rotativo | Tasa M.V. | Tasa | Plazo |
|--|---------------------|-------------|----------|
| Crédito Rotativo hasta \$50 MM | 1,79% Nominal M.V | 23,73% EA | 36 meses |
| Rotativo Plus | 1,59% Nominal M.V | 20,84% EA | 60 meses |
| Mora | 1,9930% Nominal M.V | 26,7198% EA | |


|  Compra de Cartera Tarjeta Olímpica dirigida a franquicia Mastercard | Tasa M.V. | Tasa E.A. | Plazo |
|--|------------------|------------------|---|
| Todos los cupos y antigüedad | 1,29% Nominal MV | 16,63% E.A | El plazo es elegido por el cliente con opciones de 12 - 24 - 36 - 48 y 60 meses |

|  Compra de Cartera Tarjeta Olímpica Mastercard Gold | Tasa M.V. | Tasa E.A. | Plazo |
|---|------------------|------------------|--------------|
| Todos los cupos y antigüedad | 1,19% Nominal MV | 15,25% E.A | |

*Clientes nuevos: Clientes cuya tarjeta haya sido entregada (activada) en los últimos seis meses.

|  Compra de Cartera Tarjeta DGO Mastercard | Tasa M.V. | Tasa E.A. | |
|--|------------------|------------------|--------------------------|
| Todos los cupos | 1,19% Nominal MV | 15,25% E.A | Hasta 60 meses tasa Fija |

|  Compra de Cartera Tarjeta Mastercard Black | Tasa M.V. | Tasa E.A. | |
|---|------------------|------------------|--|
| Todos los cupos | 0,99% Nominal MV | 12,55% E.A | |

|  Compra de Cartera de Consumo | Tasa M.V. | Tasa E.A. | Plazo |
|---|-------------------|------------------|---|
| Hasta \$19 MM | 1,59% Nominal M.V | 20,84% E.A | *Hasta 60 meses: Tasa fija. *Para Créditos de Libranza Pensionados: Tasa fija. *Mayor a 60 meses: Tasa variable IBR + 9% NMV. |
| Entre \$20 millones y \$29.999.999 | 1,49% Nominal M.V | 19,50% EA | |
| Entre \$30 millones y \$99.999.999 | 1,29% Nominal M.V | 16,63% E.A | |
| Mayor a 100 millones | 1,19% Nominal M.V | 15,25% E.A | |

Nota: Las tasas de compra de cartera aplica para los créditos con garantía de libranza

Financiación

| Libre Inversión | Tasa M.V. | Tasa E.A. | Plazo | Normalización de Cartera |
|-----------------|-------------------|-----------|--|---|
| Hasta \$50 MM | 1,69% Nominal M.V | 22,28% EA | Hasta 60 meses: Tasa Fija Mayor a 60 meses: Tasa Variable IBR + 10% NMV | Para normalización o reestructuración de créditos se incrementa la tasa en 0,2% |
| Mayor a \$50 MM | 1,59% Nominal M.V | 20,84% EA | Hasta 60 meses: Tasa Fija Mayor a 60 meses: Tasa Variable IBR + 10% NMV | Para normalización o reestructuración de créditos se incrementa la tasa en 0,2% |

Nota: *Incluye Tarjeta Olímpica privada, Tarjeta Olímpica Mastercard y Tarjeta Marcas Compartidas. - Las tasas ofrecidas en campañas comerciales pueden ser diferentes a las aquí anunciadas y estarán vigentes únicamente durante la vigencia del evento.

| | | | | |
|---|---------------------|-------------|--|--|
| Créditos Reestructurados y rediferidos con cupo hasta \$1.200.000 | 1,9910% Nominal M.V | 26,6900% EA | | |
| Créditos Reestructurados y rediferidos con cupo mayor a \$1.200.000 | 1,9910% Nominal M.V | 26,6900% EA | | |

Financiación

| Crédito de Vivienda No VIS | Tasa M.V | Tasa E.A | Plazo |
|-----------------------------|----------|----------|--|
| Vivienda No Vis Nueva desde | 1,07% | 13,62% | Mínimo : 60 meses Máximo: 240 meses |
| Vivienda No Vis Usada desde | 1,11% | 14,18% | |

*Aplica para créditos de compra de cartera de vivienda.

Segmento **Empresas** Tasas 2026

Inversión y Ahorro

|  Cuenta de Ahorros | TASA |
|---|----------|
| Hasta \$500,000,000 | 3,00% EA |
| \$500,000,001 – \$1,000,000,000 | 4,00% EA |
| \$1,000,000,000 - \$5,000,000,000 | 5,00% EA |
| \$5,000,000,001 – Más | 6,00% EA |

Inversión y Ahorro


*Vigencia de tasas a partir del 1 de abril de 2026

| Plazo | Nuevos | |
|-------|------------------|------------------------|
| | 0-\$100 millones | Mayor a \$100 millones |
| 30 | 5,00% | 5,00% |
| 31-89 | 5,00% | 5,50% |
| 90 | 10,00% | 10,50% |
| 120 | 10,05% | 10,55% |
| 150 | 10,10% | 10,60% |
| 180 | 10,25% | 10,75% |
| 210 | 10,30% | 10,80% |
| 240 | 10,35% | 10,85% |
| 270 | 10,35% | 10,85% |
| 300 | 10,35% | 11,00% |
| 330 | 10,35% | 11,00% |
| 360 | 10,50% | 11,25% |
| 450 | 10,50% | 11,25% |
| 540 | 10,25% | 11,50% |
| 720 | 10,25% | 11,00% |


*Tasas de referencia expresadas en términos Efectivas Anuales.

Nota: Estas tasas son de referencia y pueden variar al momento de la negociación con el cliente de acuerdo con las necesidades del Banco o condiciones del mercado.

Financiación

|  Tarjeta de Crédito Empresarial | Tasa M.V | Tasa E.A | Plazo |
|--|---------------------|--------------|--------------------------|
| Tarjeta de Crédito Empresarial Mastercard Compras | 1,9910% Nominal M.V | 26,6900% EA | Hasta 60 meses tasa fija |
| Tarjeta de Crédito Empresarial Mastercard Avances | 1,9910% Nominal M.V | 26,6900% EA | Hasta 24 meses tasa fija |
| Tarjeta de Crédito Empresarial Mastercard Compras Internacionales | 1,9910% Nominal M.V | 26,6900% EA | Hasta 24 meses |
| Tarjeta de Crédito Empresarial Mastercard Avances Internacionales | 1,9910% Nominal M.V | 26,6900% EA | Hasta 24 meses |
| Mora | 1,9930% Nominal M.V | 26,7198 % EA | |

Financiación

|  Financiación | Gran empresa (Ventas mayores a \$ 50.000 MM) | Mediana empresa (Ventas entre a \$ 15.000 y \$ 49.999 MM) | Pequeña empresa (Ventas entre \$5.000 y \$14.999 MM) | Pequeña empresa (Ventas hasta \$ 4.999 MM) | Tasa máxima |
|--|--|--|---|--|-------------|
| Crédito de Tesorería | IBR + 7% | IBR + 8,5 % | IBR + 9 % | IBR + 10% | |
| Negociación de facturas | IBR + 7% | IBR + 8,5 % | IBR + 9 % | IBR + 10% | |
| Crédito Fuente de pago Olímpica | IBR + 7% | IBR + 8,5 % | IBR + 9 % | IBR + 10% | |
| Capital de Trabajo | IBR + 7% | IBR + 8,5 % | IBR + 9 % | IBR + 10% | |
| Leasing | IBR + 7% | IBR + 8,5 % | IBR + 9 % | IBR + 10% | |
| Cartera Ordinaria | IBR + 7% | IBR + 8,5 % | IBR + 9 % | IBR + 10% | |
| Crédito Fuente de pago CDT | IBR + 7% | IBR + 8,5 % | IBR + 9 % | IBR + 10% | |
| Líneas de Redescuento (Finagro/Bancoldex/Findeter) | Tasa del redescuento + 4,50% | Tasa del redescuento + 5,50% | Tasa del redescuento + 6,0% | Tasa del redescuento + 6,0% | |
| Cartera Sustituta de Inversión Forzoza | IBR +6% | IBR +6% | IBR +6% | IBR +6% | |
| Mora | 1,9930% Nominal M.V | | | | 26,7198% EA |