



Segmento  
**Personas**  
Tasas 2024

# Inversión y Ahorro

\*Vigencia de tasas a partir del 06 de mayo de 2024

 CDT	Nuevos		Renovaciones	
	Plazo	0-\$100 millones		Mayor a \$100 millones
	<b>0-30</b>	5,00%	5,00%	
	<b>31-89</b>	5,50%	5,50%	
	<b>90</b>	9,75%	10,00%	
	<b>120</b>	9,85%	10,10%	
	<b>150</b>	10,00%	10,15%	
	<b>180</b>	10,25%	10,50%	
	<b>210</b>	10,25%	10,50%	
	<b>240</b>	9,95%	10,20%	
	<b>270</b>	9,95%	10,20%	
	<b>300</b>	9,60%	9,90%	
	<b>330</b>	9,60%	9,90%	
	<b>360</b>	9,50%	9,75%	
	<b>540</b>	8,75%	9,00%	
	<b>Mayor a 540</b>	8,25%	8,50%	
	<b>Súper CDT Olímpica 90 días</b>	9,75%	9,75%	9,75%
	<b>Súper CDT Olímpica 180 días</b>	10,25%	10,25%	10,25%
	<b>Súper CDT Olímpica 360 días</b>	9,50%	9,50%	9,50%

# Inversión y Ahorro

 Plan de ahorro	Monto mínimo	Tasa
Monto mínimo de ahorro	\$ 50.000	5,00% EA

Plazo mínimo: 6 meses. Máximo: 60 meses elegibles por el cliente.

# Inversión y Ahorro



## CliCuenta

### Tasa

Tasa para CliCuenta

1% EA



## Cuenta de Ahorro

### Tasa

Tasa para Cuenta de Ahorro

5,00% EA



## Cuenta Corriente

### Plazo

### Tasa

Sobregiro en Cuenta Corriente


30 días

Máxima permitida

# Financiación

## Crédito Educativo

Crédito Educativo (Renovaciones)	1,49% Nominal M.V	19,42% EA	Hasta 12 meses tasa fija	Para normalización o reestructuración de créditos se incrementa la tasa en 0,2%
Crédito Educativo (Nuevos)	1,69% Nominal MV	22,28% EA	Hasta 12 meses tasa fija	

 Crédito de Vehículo	Tasa M.V.	Tasa E.A.	Plazo	Normalización de Cartera
Vehículo	1,69% Nominal M.V	22,28% EA	Hasta 60 meses: Tasa Fija	

Según el modelo, hasta el 90% del valor del vehículo

# Financiación

Libranza	Tasa M.V.	Tasa E.A.	Plazo
Libranzas Convenios	1,49% Nominal M.V	19,42% EA	Hasta 60 meses Tasa Fija De 60 meses a 72 meses Tasa equivalente a DTF + 9%
Libranzas Convenio mayor a \$10MM	1,39% Nominal M.V	18,02% EA	Hasta 60 meses Tasa Fija De 60 meses a 72 meses Tasa equivalente a DTF + 9%
Libranza Grupo Olímpica hasta \$30MM	1,39% Nominal M.V	18,02% EA	Hasta 60 meses Tasa Fija De 60 meses a 72 meses Tasa equivalente a DTF + 9%
Libranza Grupo Olímpica más de \$30MM	1,29% Nominal M.V	16,63% EA	Hasta 60 meses Tasa Fija De 60 meses a 72 meses Tasa equivalente a DTF + 9%

# Financiación

\*Vigencia de tasas a partir del 06 de mayo de 2024

	Consumo Olímpica	Tasa M.V	Tasa EA	Plazo
	Tarjeta de Crédito Olímpica compras	2,29% Nominal M.V	31,22 % EA	Hasta 48 meses tasa fija
	Tarjeta de Crédito Olímpica avances	2,29% Nominal M.V	31,22 % EA	Hasta 48 meses tasa fija
	Tarjeta de Crédito Olímpica Mastercard compras	2,29% Nominal M.V	31,22 % EA	Hasta 60 meses tasa fija
	Tarjeta de Crédito Olímpica Mastercard avances	2,29% Nominal M.V	31,22 % EA	24 meses tasa fija
	Tarjeta de Crédito Olímpica Mastercard Gold compras	2,29% Nominal M.V	31,22 % EA	Hasta 60 meses tasa fija
	Tarjeta de Crédito Olímpica Mastercard Gold avances	2,29% Nominal M.V	31,22 % EA	24 meses tasa fija
	Tarjeta de Crédito Combarranquilla compras	2,29% Nominal M.V	31,22 % EA	Hasta 48 meses tasa fija
	Tarjeta de Crédito Combarranquilla avances	2,29% Nominal M.V	31,22 % EA	Hasta 24 meses tasa fija
	Tarjeta de Crédito Combarranquilla Mastercard compras	2,29% Nominal M.V	31,22 % EA	Hasta 48 meses tasa fija
	Tarjeta de Crédito Combarranquilla Mastercard avances	2,29% Nominal M.V	31,22 % EA	24 meses tasa fija
	Tarjeta de Crédito Cajacopi compras	2,29% Nominal M.V	31,22 % EA	Hasta 48 meses tasa fija
	Tarjeta de Crédito Cajacopi avances	2,29% Nominal M.V	31,22 % EA	Hasta 24 meses tasa fija


# Financiación

\*Vigencia de tasas a partir del 06 de mayo de 2024


	Consumo Olímpica	Tasa M.V	Tasa EA	Plazo
	Tarjeta de Crédito DGO Mastercard Compras	2,29% Nominal M.V	31,22 % EA	Hasta 60 meses Tasa Fija
	Tarjeta de Crédito DGO Mastercard Avances	2,29% Nominal M.V	31,22 % EA	24 meses Tasa Fija
	Tarjeta de Crédito Mastercard Black compras	1,83% Nominal M.V	24,34 % EA	Hasta 60 meses tasa fija
	Tarjeta de Crédito Mastercard Black avances	1,83% Nominal M.V	24,34 % EA	24 meses tasa fija
	Tarjeta de Crédito Olímpica Marca Propia - Mastercard Clásica - con cupo hasta \$ 1.200.000 las compras serán facturadas con una tasa de	1,88% Nominal M.V	25,00 % EA	
	Mora	2,31% Nominal M.V	31,53 % EA	





# Financiación

 Crédito ALP	Tasa M.V.	Tasa E.A.	Plazo
Crédito a largo plazo - ALP	2,19% Nominal MV	29,63% EA	Hasta 48 meses tasa fija
ALP Olímpica Electrodomésticos / Crediplazo	2,19% Nominal MV	29,63% EA	Hasta 48 meses tasa fija
ALP Ísimo	2,19% Nominal MV	29,63% EA	Hasta 24 meses tasa fija
Mora	2,31% Nominal M.V	31,53 % EA	


  


 Crédito Rotativo	Tasa M.V.	Tasa M.V.	Plazo
Crédito Rotativo hasta \$50 MM	1,79% Nominal M.V	23,73% EA	36 meses
Crédito Rotativo más de \$50.MM	1,69% Nominal M.V	22,28% EA	36 meses
Rotativo Plus	1,69% Nominal M.V	22,28% EA	60 meses
Mora	2,31% Nominal M.V	31,53 % EA	


 <b>Compra de Cartera Tarjeta Olímpica dirigida a franquicia Mastercard</b>	<b>Tasa M.V.</b>	<b>Tasa E.A.</b>	<b>Plazo</b>
Para cupos hasta \$10.000.000	1,49% MV	19,42% E.A	El plazo es elegido por el cliente con opciones de 12 - 24 - 36 - 48 y 60 meses
Para cupos mayores o iguales a \$10.000.000	1,49% MV	19,42% E.A	
Clientes nuevos (con antigüedad a 6 meses)	1,49% MV	19,42% E.A	

 <b>Compra de Cartera Tarjeta Olímpica Mastercard Gold</b>	<b>Tasa M.V.</b>	<b>Tasa E.A.</b>	<b>Plazo</b>
Todos los cupos y antigüedad	1,39% MV	18,02% E.A	El plazo es elegido por el cliente con opciones de 12 - 24 - 36 - 48 y 60 meses

\*Clientes nuevos: Clientes cuya tarjeta haya sido entregada (activada) en los últimos seis meses.

 <b>Compra de Cartera Tarjeta Mastercard Black</b>	<b>Tasa M.V.</b>	<b>Tasa E.A.</b>
Todos los cupos	1,29% MV	16,63% E.A

 <b>Compra de Cartera Tarjeta DGO Mastercard</b>	<b>Tasa M.V.</b>	<b>Tasa E.A.</b>	
Todos los cupos	1,39% MV	18,02% E.A	Hasta 60 meses tasa Fija

 <b>Compra de Cartera de Consumo</b>	<b>Tasa M.V.</b>	<b>Tasa E.A.</b>	<b>Plazo</b>
Hasta 10 millones	1,59% Nominal M.V	20,84% E.A	Hasta 60 meses: Tasa Fija De 60 meses a 72 meses: Tasa equivalente a DTF + 11%
Entre 10 y 50 millones	1,49% Nominal M.V	19,42% E.A	
Mayor a 50 millones	1,39% Nominal M.V	18,02% E.A	

# Financiación

Libre Inversión	Tasa M.V.	Tasa E.A.	Plazo	Normalización de Cartera
Hasta \$30.MM	1,89% Nominal M.V	25,19% EA	Hasta 60 meses: Tasa Fija De 60 meses a 72 meses: Tasa equivalente a DTF + 11%	Para normalización o reestructuración de créditos se incrementa la tasa en 0,2%
Mayor a \$30.MM	1,69% Nominal M.V	22,28% EA	Hasta 60 meses: Tasa Fija De 60 meses a 72 meses: Tasa equivalente a DTF + 11%	Para normalización o reestructuración de créditos se incrementa la tasa en 0,2%

Nota: \*Incluye Tarjeta Olímpica privada, Tarjeta Olímpica Mastercard y Tarjeta Marcas Compartidas. - Las tasas ofrecidas en campañas comerciales pueden ser diferentes a las aquí anunciadas y estarán vigentes únicamente durante la vigencia del evento.

Créditos Reestructurados y rediferidos con cupo hasta \$1.200.000      Tasa promedia ponderada

Créditos Reestructurados y rediferidos con cupo mayor a \$1.200.000      2.29% Nominal M.V

Fuentes de pagos cdts persona natural      Tasa CDT + 8%


# Segmento **Empresas** Tasas 2024

# Inversión y Ahorro


 Cuenta de Ahorros	TASA
Tasa para Cuenta de Ahorros Persona Jurídica	7,00% EA

# Inversión y Ahorro


\*Vigencia de tasas a partir del 06 de mayo de 2024

 CDT	Nuevos	
	Plazo	0-\$100 millones
<b>0-30</b>	5,00%	5,00%
<b>31-89</b>	5,50%	5,50%
<b>90</b>	9,75%	10,00%
<b>120</b>	9,85%	10,10%
<b>150</b>	10,00%	10,15%
<b>180</b>	10,25%	10,50%
<b>210</b>	10,25%	10,50%
<b>240</b>	9,95%	10,20%
<b>270</b>	9,95%	10,20%
<b>300</b>	9,60%	9,90%
<b>330</b>	9,60%	9,90%
<b>360</b>	9,50%	9,75%
<b>540</b>	8,75%	9,00%
<b>Mayor a 540</b>	8,25%	8,50%

# Financiación

 <b>Tarjeta de Crédito Empresarial</b>	<b>Tasa M.V</b>	<b>Tasa E.A</b>	<b>Plazo</b>
Tarjeta de Crédito Empresarial Mastercard Compras	2,29% Nominal M.V	31,22 % EA	Hasta 60 meses tasa fija
Tarjeta de Crédito Empresarial Mastercard Avances	2,29% Nominal M.V	31,22 % EA	Hasta 24 meses tasa fija
Tarjeta de Crédito Empresarial Mastercard Compras Internacionales	2,29% Nominal M.V	31,22 % EA	Hasta 24 meses
Tarjeta de Crédito Empresarial Mastercard Avances Internacionales	2,29% Nominal M.V	31,22 % EA	Hasta 24 meses
Mora	2,31% Nominal M.V	31,53 % EA	

# Financiación

 FINANCIACIÓN	Gran empresa (Ventas mayores a \$ 50.000 MM)	Mediana empresa (Ventas entre a \$ 15.000 y \$ 49.999 MM)	Pequeña empresa (Ventas entre \$5.000 y \$14.999 MM)	Pequeña empresa (Ventas hasta \$ 4.999 MM)	Tasa máxima
Crédito de Tesorería	IBR + 7%	IBR + 8,5 %	IBR + 9 %	IBR + 10%	
Negociación de facturas	IBR + 7%	IBR + 8,5 %	IBR + 9 %	IBR + 10%	
Crédito Fuente de pago Olímpica	IBR + 7%	IBR + 8,5 %	IBR + 9 %	IBR + 10%	
Capital de Trabajo	IBR + 7%	IBR + 8,5 %	IBR + 9 %	IBR + 10%	
Leasing	IBR + 7%	IBR + 8,5 %	IBR + 9 %	IBR + 10%	
Cartera Ordinaria	IBR + 7%	IBR + 8,5 %	IBR + 9 %	IBR + 10%	
Crédito Fuente de pago CDT	IBR + 7%	IBR + 8,5 %	IBR + 9 %	IBR + 10%	
Líneas de Redescuento (Finagro/Bancoldex/Findeter)	Tasa del redescuento + 4,50%	Tasa del redescuento + 5,50%	Tasa del redescuento + 6,0%	Tasa del redescuento + 6,0%	
Cartera Sustituta de Inversión Forzoza	IBR +6%	IBR +6%	IBR +6%	IBR +6%	
Mora	2,31% Nominal M.V				31,53 % EA