




Segmento  
**Personas**  
tasas 2022

	Tasa Fija	CDTs IBR	CDTs DTF	CDTs IPC	
 CDT	Nuevos	Renovaciones			
CDT de 0 a 30 días	5,00% E.A	10,00% E.A			
CDT de 31 a 89 días	5,50% E.A	10,00% E.A			
CDT 90 días	13,25% E.A	13,50% E.A			
CDT 120 días	13,40% E.A	13,65% E.A			
CDT 150 días	13,60 % E.A	13,85% E.A			
CDT 180 días	14,00% E.A	14,25% E.A	2,80%	1,40%	2,30%
CDT 210 días	14,25% E.A	14,50% E.A			
CDT 240 días	14,40 % E.A	14,65% E.A			
CDT 270 días	14,65% E.A	14,80% E.A			
CDT 300 días	14,75% E.A	15,00% E.A			
CDT 330 días	15,00% E.A	15,25% E.A			
CDT 360 días	15,25% E.A	15,50% E.A	3,75%	2,25%	3,25%
CDT 390 días	15,50% E.A	15,75% E.A			
CDT 540 días	15,75% E.A	16,00% E.A	4,25%	2,60%	3,50%
CDT 720 días			4,25%	2,60%	3,50%
Mayor 720 días					

El plazo máximo para CDT con tasa fija será de 540 días, para mayores plazos se deberán hacer con tasas indexadas a IPC, IBR o DTF  
Para las tasas de cdt con lbr-dtf-lpc indicadas corresponden a los spread adicionales a dicho indicador

# Inversión y ahorro

\*Vigencia Tarifas a partir del 9 de noviembre de 2022

 Súper CDT Olímpica	Nuevos
Súper CDT Olímpica 90 días	13,25% E.A
Súper CDT Olímpica 180 días	14,00% E.A
Súper CDT Olímpica 360 días	15,25% E.A

 Plan de ahorro	Monto mínimo	Tasa
Monto mínimo de ahorro	\$ 50.000	8,00% E.A

Plazo mínimo: 6 meses. Máximo: 60 meses elegibles por el cliente.

# Inversión y ahorro

\*Vigencia Tarifas a partir del 9 de noviembre de 2022



## Cuenta de Ahorros

### Tasa

Tasa para Cuenta de Ahorros

8,00% E.A



## Cuenta Corriente

### Plazo

### Tasa


Sobregiro en Cuenta Corriente


30 días

Máxima permitida

# Financiación

\*Vigencia Tarifas a partir del 9 de noviembre de 2022


 Crédito Educativo	Tasa M.V.	Tasa E.A.	Plazo	Normalización de Cartera
Crédito Educativo (Renovaciones)	1,69% Nominal M.V	22,28% E.A	Hasta 6 meses tasa fija	Para normalización o reestructuración de créditos se incrementa la tasa en 0,2%
Crédito Educativo (Nuevos)	1,79% Nominal M.V	23,73% E.A	Hasta 6 meses tasa fija	

 Crédito de Vehículo	Tasa M.V.	Tasa E.A.	Plazo	Normalización de Cartera
Vehículo	1,79% Nominal M.V	23,73% E.A	Hasta 60 meses Tasa fija - Mayor a 60 meses equivalente a DTF	Para normalización o reestructuración de créditos se incrementa la tasa en 0,2%

Según el modelo, hasta el 90% del valor del vehículo


# Financiación

\*Vigencia Tarifas a partir del 9 de noviembre de 2022

 Libranza	Tasa M.V.	Tasa E.A.	Plazo
Libranzas Convenios	1,79% Nominal M.V	23,73% E.A	Tasa fija hasta 36 meses - Mayor de 36 hasta 60 meses equivalente a DTF
Libranza Grupo Olímpica hasta \$10MM	1,68% Nominal M.V	22,13% E.A	Tasa fija hasta 60 meses - Mayor a 60 hasta 72 meses equivalente a DTF+8%TA
Mayor a \$10MM	1,68% Nominal M.V	22,13% E.A	Tasa fija hasta 60 meses - Mayor a 60 hasta 72 meses equivalente a DTF+7%TA

# Financiación


\*Vigencia Tarifas a partir del 9 de noviembre de 2022

 Consumo Olímpica	Tasa M.V	Tasa E.A	Plazo
Tarjeta de Crédito Olímpica compras	2,75% Nominal M.V	38,48% E.A	Hasta 48 meses tasa fija
Tarjeta de Crédito Olímpica avances	2,75% Nominal M.V	38,48% E.A	Hasta 48 meses tasa fija
Tarjeta de Crédito Olímpica Mastercard compras	2,75% Nominal M.V	38,48% E.A	Hasta 60 meses tasa fija
Tarjeta de Crédito Olímpica Mastercard avances	2,75% Nominal M.V	38,48% E.A	Hasta 24 meses tasa fija
Tarjeta de Crédito Olímpica Mastercard Gold compras	2,75% Nominal M.V	38,48% E.A	Hasta 60 meses tasa fija
Tarjeta de Crédito Olímpica Mastercard Gold avances	2,75% Nominal M.V	38,48% E.A	Hasta 24 meses tasa fija
Tarjeta de Crédito Combarranquilla compras	2,75% Nominal M.V	38,48% E.A	Hasta 48 meses tasa fija
Tarjeta de Crédito Combarranquilla avances	2,75% Nominal M.V	38,48% E.A	Hasta 48 meses tasa fija
Tarjeta de Crédito Combarranquilla Mastercard compras	2,75% Nominal M.V	38,48% E.A	Hasta 48 meses tasa fija
Tarjeta de Crédito Combarranquilla Mastercard avances	2,75% Nominal M.V	38,48% E.A	Hasta 60 meses tasa fija
Tarjeta de Crédito Cajacopi compras	2,75% Nominal M.V	38,48% E.A	Hasta 48 meses tasa fija
Tarjeta de Crédito Cajacopi avances	2,75% Nominal M.V	38,48% E.A	Hasta 48 meses tasa fija
Mora	2,76% Nominal M.V	38,67% E.A	-

# Financiación

\*Vigencia Tarifas a partir del 9 de noviembre de 2022


 Crédito ALP	Tasa M.V.	Tasa E.A.	Plazo
ALP Olímpica Electrodomésticos / Crediplazo	2,64 Nominal M.V	36,77% E.A	Hasta 48 meses Tasa Fija
Mora	2,76% Nominal M.V	38,67% E.A	


 Crédito Rotativo	Tasa M.V.	Tasa M.V.	Plazo
Crédito Rotativo hasta \$50 MM	2,20% Nominal M.V	29,84% E.A	Hasta 36 meses, tasa fija. Mayor a 36 meses, equivalente a DTF
Crédito Rotativo más de \$50.MM	2,00% Nominal M.V	26,82% E.A	Hasta 36 meses, tasa fija. Mayor a 36 meses, equivalente a DTF
Rotativo Plus	2,00% Nominal M.V	26,82% E.A	Hasta 36 meses, tasa fija. Mayor a 36 meses, equivalente a DTF
Mora	2,76% Nominal M.V	38,67% E.A	




# Financiación

\*Vigencia Tarifas a partir del 9 de noviembre de 2022

 <b>Compra de Cartera Tarjeta Olímpica dirigida a franquicia Mastercard</b>	<b>Tasa M.V.</b>	<b>Tasa E.A.</b>	<b>Plazo</b>
Para cupos hasta \$10.000.000	1,69% M.V	22,28% E.A	El plazo es elegido por el cliente con opciones de 12 - 24 - 36 - 48 y 60 meses
Para cupos mayores o iguales a \$10.000.000	1,59% M.V	20,84% E.A	
Clientes nuevos (con antigüedad a 6 meses)	1,69% M.V	22,28% E.A	

 <b>Clientes Tarjeta Olímpica Mastercard Gold</b>	<b>Tasa M.V.</b>	<b>Tasa E.A.</b>	<b>Plazo</b>
Todos los cupos y antigüedad	1,59% M.V	20,84% E.A	El plazo es elegido por el cliente con opciones de 12 - 24 - 36 - 48 y 60 meses

\*Clientes nuevos: Clientes cuya tarjeta haya sido entregada (activada) en los últimos seis meses.

 <b>Compra de Cartera de Consumo</b>	<b>Tasa M.V.</b>	<b>Tasa E.A.</b>
Hasta 36 meses	Tasa fija 1,80% M.V	23,87% E.A
Más de 36 meses	Tasa fija 2,00% M.V	26,82% E.A

# Financiación

\*Vigencia Tarifas a partir del 9 de noviembre de 2022

Libre Inversión	Tasa M.V.	Tasa E.A.	Plazo	Normalización de Cartera
Hasta \$30.MM	2,20% Nominal M.V	29,84% E.A	Hasta 36 meses tasa fija. Para plazos máx 60 meses tasa equivalente a DTF	Para normalización o reestructuración de créditos se incrementa la tasa en 0,2%
Mayor a \$30.MM	2,00% Nominal M.V	26,82% E.A	Hasta 36 meses tasa fija. Para plazos máx 60 meses tasa equivalente a DTF	Para normalización o reestructuración de créditos se incrementa la tasa en 0,2%


Nota: \*Incluye Tarjeta Olímpica privada, Tarjeta Olímpica Mastercard y Tarjeta Marcas Compartidas. - Las tasas ofrecidas en campañas comerciales pueden ser diferentes a las aquí anunciadas y estarán vigentes únicamente durante la vigencia del evento.

Créditos Reestructurados	2,55% Nominal M.V
--------------------------	-------------------

Segmento  
**Empresas**  
tasas 2022

# Inversión y ahorro

\*Vigencia Tarifas a partir del 9 de noviembre de 2022

 Fuentes de Pago CDT				
Fuentes de Pago CDT	Gran empresa (Ventas mayores a \$ 50.000 MM)	Mediana empresa (Ventas entre a \$ 15.000 y \$ 50.00 MM)	Pequeña empresa (Ventas entre \$5.000 y \$15.000 MM)	Pequeña empresa (Ventas hasta \$ 5.000 MM)
	DTF + 8%	DTF + 8%	DTF + 8%	DTF + 8%

 Cuenta de Ahorros		TASA
Tasa para Cuenta de Ahorros P Jurídica		11,00% E.A

# Inversión y ahorro


\*Vigencia Tarifas a partir del 9 de noviembre de 2022

CDT	Tasa Fija		CDTs IBR	CDTs DTF	CDTs IPC
	Nuevos	Renovaciones			
CDT de 0 a 30 días	5,00% E.A	10,00% E.A			
CDT de 31 a 89 días	5,50% E.A	10,00% E.A			
CDT 90 días	13,25% E.A	13,50% E.A			
CDT 120 días	13,40% E.A	13,65% E.A			
CDT 150 días	13,60 % E.A	13,85% E.A			
CDT 180 días	14,00% E.A	14,25% E.A	2,80%	1,40%	2,30%
CDT 210 días	14,25% E.A	14,50% E.A			
CDT 240 días	14,40 % E.A	14,65% E.A			
CDT 270 días	14,65% E.A	14,80% E.A			
CDT 300 días	14,75% E.A	15,00% E.A			
CDT 330 días	15,00% E.A	15,25% E.A			
CDT 360 días	15,25% E.A	15,50% E.A	3,75%	2,25%	3,25%
CDT 390 días	15,50% E.A	15,75% E.A			
CDT 540 días	15,75% E.A	16,00% E.A	4,25%	2,60%	3,50%
CDT 720 días			4,25%	2,60%	3,50%
Mayor 720 días					

El plazo máximo para CDT con tasa fija será de 540 días, para mayores plazos se deberán hacer con tasas indexadas a IPC, IBR o DTF  
Para las tasas de cdts con lbr-dtf-lpc indicadas corresponden a los spread adicionales a dicho indicador

# Financiación

\*Vigencia Tarifas a partir del 9 de noviembre de 2022

 Tarjeta de Crédito Empresarial	Tasa M.V	Tasa E.A	Plazo
Tarjeta de Crédito Empresarial Mastercard Compras	2,75% Nominal M.V	38,48% E.A	Hasta 60 meses tasa fija
Tarjeta de Crédito Empresarial Mastercard Avances	2,75% Nominal M.V	38,48% E.A	Hasta 24 meses tasa fija
Tarjeta de Crédito Empresarial Mastercard Compras Internacionales	2,75% Nominal M.V	38,48% E.A	Hasta 24 meses
Tarjeta de Crédito Empresarial Mastercard Avances Internacionales	2,75% Nominal M.V	38,48% E.A	Hasta 24 meses
Mora	2,76% Nominal M.V	38,67% E.A	

# Financiación

\*Vigencia Tarifas a partir del 9 de noviembre de 2022

Financiación					
	Gran empresa (Ventas mayores a \$ 50.000 MM)	Mediana empresa (Ventas entre a \$ 15.000 y \$ 50.00 MM)	Pequeña empresa (Ventas entre \$5.000 y \$15.000 MM)	Pequeña empresa (Ventas hasta \$ 5.000 MM)	Tasa máxima
Créditos de Tesorería	DTF + 8%	DTF + 9%	DTF + 10%	DTF + 11%	
Leasing	DTF + 8%	DTF + 9%	DTF + 10%	DTF + 11%	
Capital de trabajo	DTF + 8%	DTF + 9%	DTF + 10%	DTF + 11%	
Cartera ordinaria	DTF + 8%	DTF + 9%	DTF + 10%	DTF + 11%	
Líneas de redescuento (Finagro / Bancoldex / Findeter)	Tasa del redescuento + 4,50%	Tasa del redescuento + 5,50%	Tasa del redescuento + 6,0%	Tasa del redescuento + 6,0%	
Cartera sustituta de inversión forzosa	IBR + 7%	IBR + 7%	IBR + 7%	IBR + 7%	
Negociación de Facturas	DTF + 8%	DTF + 9%	DTF + 10%	DTF + 11%	
Crédito Fuente de Pago Olímpica	DTF + 7,50%	DTF + 8,50%	DTF + 9,50%	DTF + 11%	
Crédito Comercial					36,77% E.A
Mora	2,76% Nominal M.V				38,67% E.A